

# LENKERERHÖHUNG

Handlebar riser | Elevador de manillar | Rehausseur de guidon | Rialzo per manubrio


Artikel.-Nr: 35631-202



Management System  
Verifiziert gemäß  
genehmigungs-  
relevanter  
Anforderungen




www.tuv.com  
ID 9000012000



## LEGENDE/KEY/FILE LÉGENDE

- Anbau Tipp**  
Fitting tip  
Astuce de montage
- Achtung**  
Attention  
Attention
- Vergößerung**  
Magnification  
Grossissement
- Montagepaste**  
Fitting lubricant  
Lubrifiant de montage

- Schraube**  
Screw  
Vis
- Schraubensicherung**  
Thread locking fluid  
Freiniflets
- Drehmoment**  
Torque  
Torque
- Reiniger**  
Cleaner  
Nettoyant



#	BEZEICHNUNG / DESCRIPTION	DE EN FR	DIN	ISO	MENGE QUANTITY
1	Zylinderkopfschraube / Cylinder head screw	M8x60 (TX45)			4
2	U-Scheibe / Washer	M8	125SA2	7089SA2	4
3	Lenkererhöhung rechte u. linke Seite / Handlebar riser right left side				2

DIE NR. 1 WELTWEIT FÜR HOCHWERTIGES BMW MOTORRADZUBEHÖR.

01

M8x60  
19 Nm

1

1

2

2

!

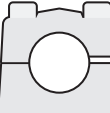
+

FAHRRICHTUNG  
Riding direction

1

2

!

FAHRRICHTUNG  
Riding direction

### SCHRAUBEN DER REIHE NACH FESTZIEHEN ①-②. LENKUNG AUF FREIGÄNGIGKEIT PRÜFEN !

Tighten the screws in sequence. Check the steering for unobstructed movement.  
Serrez les vis dans l'ordre. Vérifiez la liberté de mouvement de la direction.

**LEITUNGSFÜHRUNG NICHT EINKLEMMEN !**

*Do not pinch the cable routing.  
Ne pas pincer le passage des câbles.*