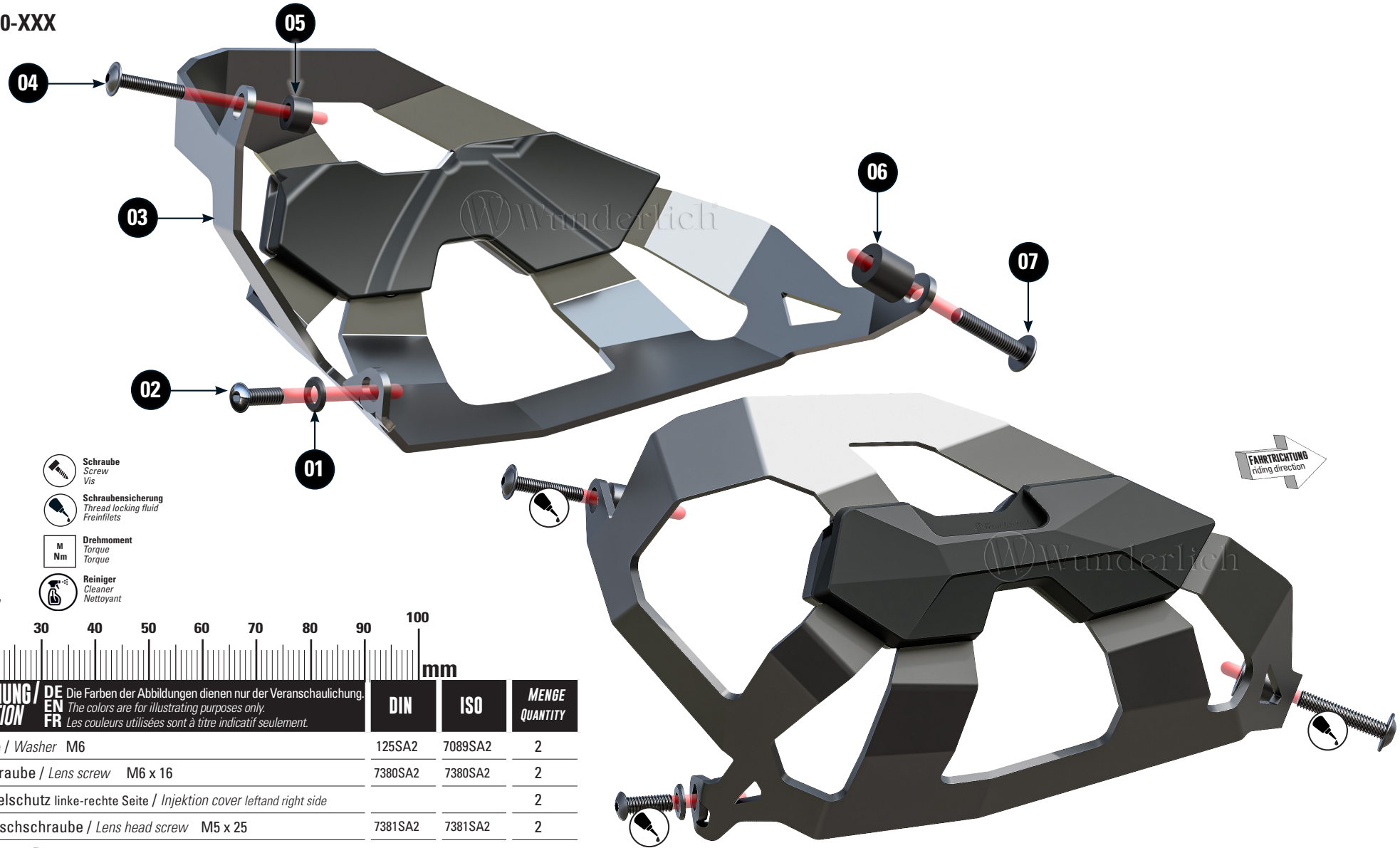






VENTILDECKELSCHUTZ





Injection cover | Para sistema de inyección | Couvercle de pompe à injection | Coperchio pompa a iniezione

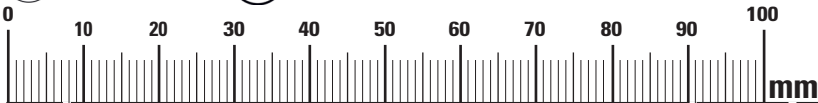
Artikel.-Nr. 36610-XXX



LEGENDE/KEY/FILE LÉGENDE

-  **Anbau Tipp**
Fitting tip
Astuce de montage
-  **Achtung**
Attention
Attention
-  **Vergrößerung**
Magnification
Grossissement
-  **Montagepaste**
Fitting lubricant
Lubrifiant de montage

-  **Schraube**
Screw
Vis
-  **Schraubensicherung**
Thread locking fluid
Freinfillets
-  **Drehmoment**
Torque
Torque
-  **Reiniger**
Cleaner
Nettoyant



#	BEZEICHNUNG / DESCRIPTION	DE EN FR	DIN	ISO	MENGE QUANTITY
1	U-Scheibe / Washer M6		125SA2	7089SA2	2
2	Linsenschraube / Lens screw M6 x 16		7380SA2	7380SA2	2
3	Ventildeckelschutz linke-rechte Seite / Injection cover leftand right side				2
4	Linsenflanschschraube / Lens head screw M5 x 25		7381SA2	7381SA2	2
5	Hülse / Sleeve DØ 12,0 - dØ 6,5 - h 7,0 mm				2
6	Hülse / Sleeve DØ 15,0 - dØ 6,5 - h 12,0 mm				2
7	Linsenflanschschraube / Lens head screw M6 x 25		7381SA2	7381SA2	2

Die Farben der Abbildungen dienen nur der Veranschaulichung.
The colors are for illustrating purposes only.
Les couleurs utilisées sont à titre indicatif seulement.

01

RECHTE SEITE
right side
partie droite

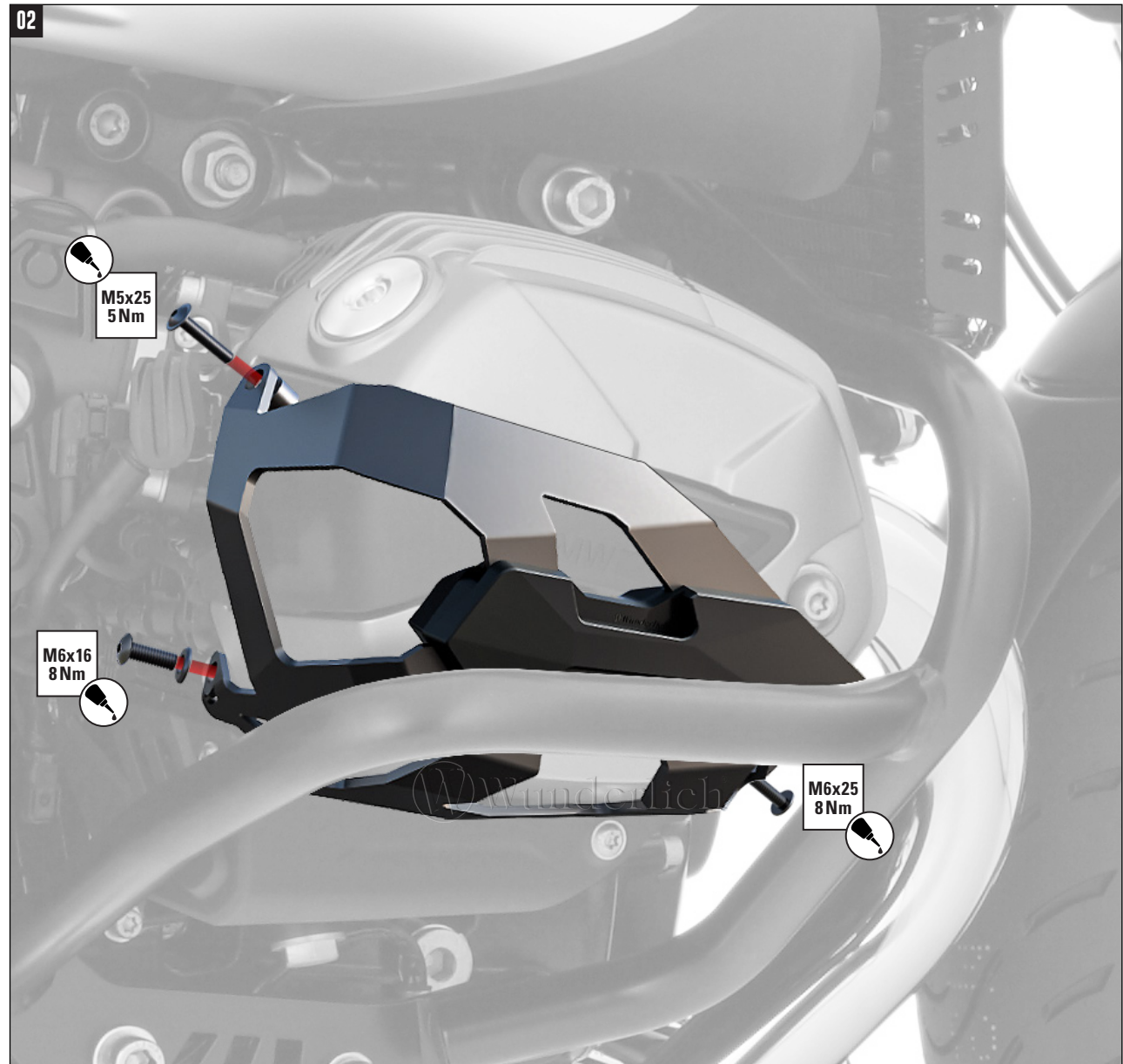


VENTILDECKEL REGELMÄßIG REINIGEN.

Clean the valve cover regularly.

Nettoyez régulièrement le couvercle de la valve.

02



IN KOMBINATION MIT MOTORSCHUTZBÜGEL WIRD ARTIKEL 31741-200 (VERBREITERUNGSSATZ) BENÖTIGT.

Item 31741-200 is required in combination with the engine guard.

L'article 31741-200 est nécessaire en combinaison avec la protection du moteur.



IN KOMBINATION MIT EINSP. ABDECKUNG 26782-102.

In combination with injection systems Cover 26782-102.

En combinaison avec les systèmes d'injection Couverture 26782-102.

