



	Tool Box		Tool box		Tool box		Tool box		Tool box	41600-
										000/100

INFO!



Schrauben sie alle Teile an und lassen sie die zugänglichen Schrauben noch locker. Erst nachdem alles montiert ist, werden alle Schrauben auf das entsprechende Anzugsmoment angezogen. Dadurch wird sichergestellt, dass das produkt spannungsfrei angebaut ist. Auf Freigängigkeit prüfen!



Fit all parts and screw on not too strong. After mounting all parts, the screws should be tightened to the torque specified. This guarantees, that the kit is mounted without tension. Test their unobstructed movement!



News, Shop, Downloads + Informationen:
www.wunderlich.de

Kataloganforderung + Downloads:
www.wunderlich.de/Katalog

Catalogue download (English):
www.wunderlich.de/en

General information, dealers and news:
www.wunderlich.de/en

Download catalogo (italiano):
www.wunderlich.de/en

Informazioni generali, dealer e Novità:
<http://www.wunderlich.de/en>

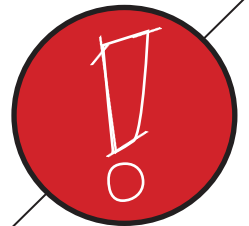
Télécharger les catalogues (français):
www.wunderlich.de/en

Informations générales et distributeurs:
www.wunderlich.de/en

Descargar los catálogos (español):
www.wunderlich.de/en

Informaciones generales, tiendas y noticias:
www.wunderlich.de/en

Bei der Montage unbedingt darauf achten das selbst bei kompletter Durchfederung des Fahrwerks genügend Platz zwischen Box und Fahrwerksteilen besteht.



Please make absolutely sure that during assembly even at full deflection of the suspension there will be enough space between the box and chassis parts

